



## EUSKO JAURLARITZAREN GARAPEN LANKIDETZARAKO ZUZENDARITZAK BULTZATZEN DITUEN INDARREKO PROIEKTUEN MAPAKETA <sup>1</sup> 2009ko azaroaren 20a

### SARRERA

Dokumentu honetan hainbat datu bildu ditugu, eta, datu horien bitartez, ikuspegi orokor bat eskaini nahi dugu une honetan Eusko Jaurlaritzaren Garapen Lankidetzarako Zuzendaritzaren bitartez bultzatzen ari garen garapen-lankidetzarako proiektuen inguruan. Horretarako, honako irizpide hauek hartu ditugu kontuan:

1. Nolanahi ere, adierazi beharrean gaude norbaitek are sakonagotik aztertu nahi badu orain artean Euskal Lankidetzaren nolakoa izan den eta nora bideratu den, dagoeneko zuzen amaitu diren proiektuak ere aintzat hartu beharko lituzkeela. Haatik, dokumentu honek helburu txikiagoa dauka, Zuzendaritzaren gaur egungo egoeraren berri eman nahi duelako soilik, eta horregatik indarreko proiektuak bakarrik hartu ditugu aintzat, hau da, prozesuaren edozein fasean irekita dauden proiektuak.
2. 2007ko 34. Dekretuaren 6. artikulua oinarritzat hartuta,<sup>2</sup> 2005. urtetik aurrera irekitako proiektuak bakarrik hartu ditugu aintzat, aurreko urteetako proiektuek itxita egon behar zutelako aurrekontu-ekitaldien arabera, nahiz eta luzapena eskatu.
3. Mapaketa hau proiektuen tresnari dagokio soilik —K1, K2 Y K3 eta PRE—, Garapen Lankidetzarako Zuzendaritzaren beste tresna batzuk azterlanetik kanpo utzita, hala nola programak, hitzarmenak eta NBE bekak, besteak beste.
4. Dokumentuak bi zati ditu:
  - Batetik, Exceleko zenbait matrize, 4 eremu geografikoetan —Erdialdeko Amerika eta Karibe, Hego Amerika, Afrika eta Asia— eta gaikako hiru arlo espezifikoen —garapen-lankidetzaren, ekintza humanitarioa eta garapenerako hezkuntza— sailkatutako proiektu bakoitza zehatz-mehatz biltzen dutenak.
  - Bigarren zatian taula eta grafikoak bildu ditugu, ondorio nagusiak erakusten dituztenak kategorien arabera sailkatuta: urtea, Eusko Jaurlaritzaren fondoak, proiektu kopurua, esku-hartze eremuak eta jardun-eremuak<sup>3</sup>. Grafikoek datuak erakutsi eta konparatzen dituzte, proiektu kopuruaren eta Eusko Jaurlaritzaren diru-laguntza fondoen arabera. Gainera, bateratu orokor bat eta gaikako eremu geografiko bakoitzaren arabera azterketa espezifikoak aurkezten ditugu.

### I. BATERATU OROKORRA

<sup>1</sup> Eusko Jaurlaritzaren Garapen Lankidetzarako Zuzendaritzaren 2009ko bekadunen taldeak landutako dokumentua.

<sup>2</sup> Proiektuen "helburuak lortzeko epea arrazoizkoa izango da, eta, nolanahi ere, gehienez 24 hilabetekoa izango da, diru-laguntza eman ondorengo bi aurrekontu-ekitaldien barruan betiere. Nolanahi ere, Garapen Lankidetzarako Zuzendaritzak epe hori luzatu ahal izango du gehienez ere bi ekitaldi gehiagoz, proiektua gauzatzearekin zerikusia duten zirkunstantziak direla-eta"

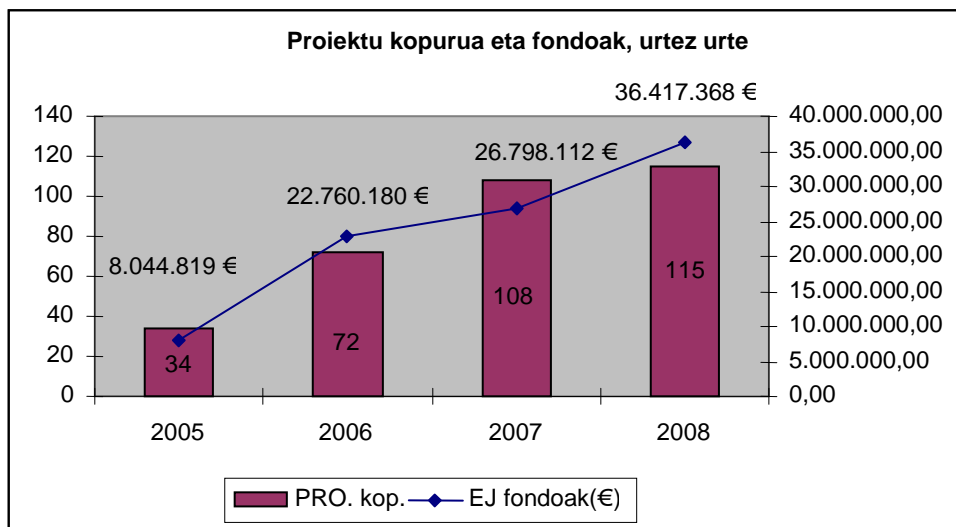
<sup>3</sup> Jardun-eremuak, 2008-2011ko Garapen Lankidetzarako Gida Plan Estrategikoaren sailkapenaren arabera

## 1. BANAKETA URTEZ URTE (2005 – 2008)

1. taula: Proiektu kopurua eta fondoak urtez urte

Urtea	PRO kop.	EJ fondoak (€)
2005	34	8.044.818,84
2006	72	22.760.179,97
2007	108	26.798.111,58
2008	115	36.417.368,31
<b>Guztira</b>	<b>329</b>	<b>94.020.478,70</b>

1. grafikoa

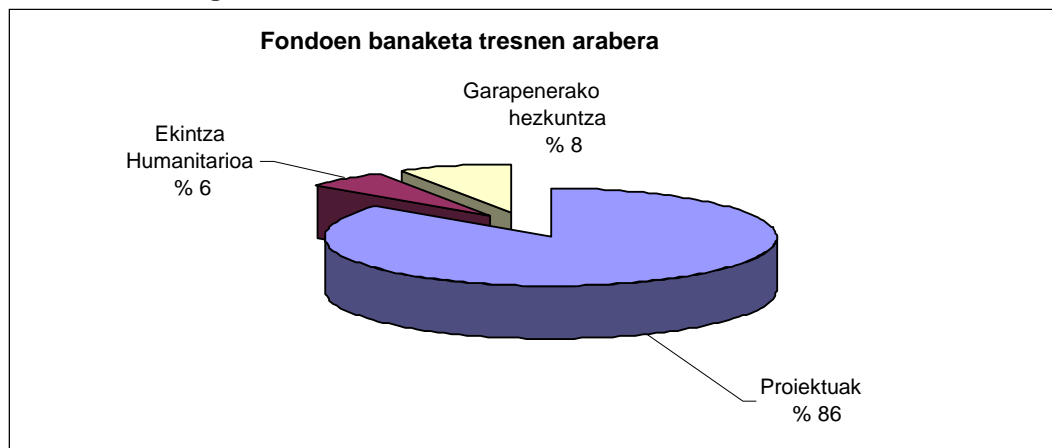


## 2. BANAKETA TRESNEN ARABERA (2005 – 2008)

2. taula: Proiektu kopuruaren eta fondoen banaketa tresnen arabera

Tresna	Proiektu kop.	EJ fondoak (€)
Garapen Lankidetzak	252	83.782.635,69
Garapenerako Hezkuntza	68	7.885.872,17
Ekintza Humanitaria	23	5.525.362,46
<b>Guztira</b>	<b>343</b>	<b>97.193.870,32</b>

2. grafikoa: Fondoen banaketa tresnen arabera



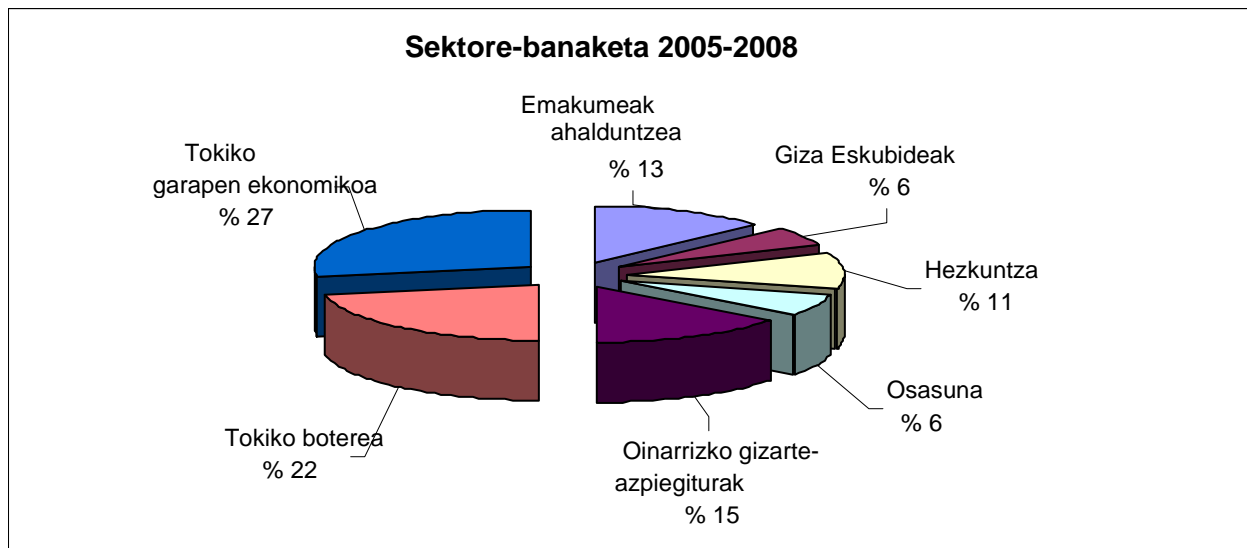
**Oharra:** Irizpen honetarako, 2009. urteko 14 proiektu hartu ditugu aintzat, 3.173.391,62 euroko diru-laguntzarekin.

### 3. SEKTORE BANAKETA (2005 – 2008)

3. taula: Proiektu kopuruaren banaketa jardun-sektorearen arabera.

Jardun-sektorea	Erdialdeko Amerika	Hego Amerika	Afrika	Asia	Guztira
Tokiko garapen ekonomikoa	31	18	20	1	70
Tokiko boterea	23	24	6	3	56
Oinarrizko gizarte-azpiegiturak	10	12	14	1	37
Emakumeak ahalduntzea	14	13	3	3	33
Hezkuntza	12	12	2	1	27
Osasuna	3	3	9	0	15
Giza Eskubideak	10	3	1	0	14
<b>Guztira</b>	<b>103</b>	<b>85</b>	<b>55</b>	<b>9</b>	<b>252</b>

### 3. grafikoa

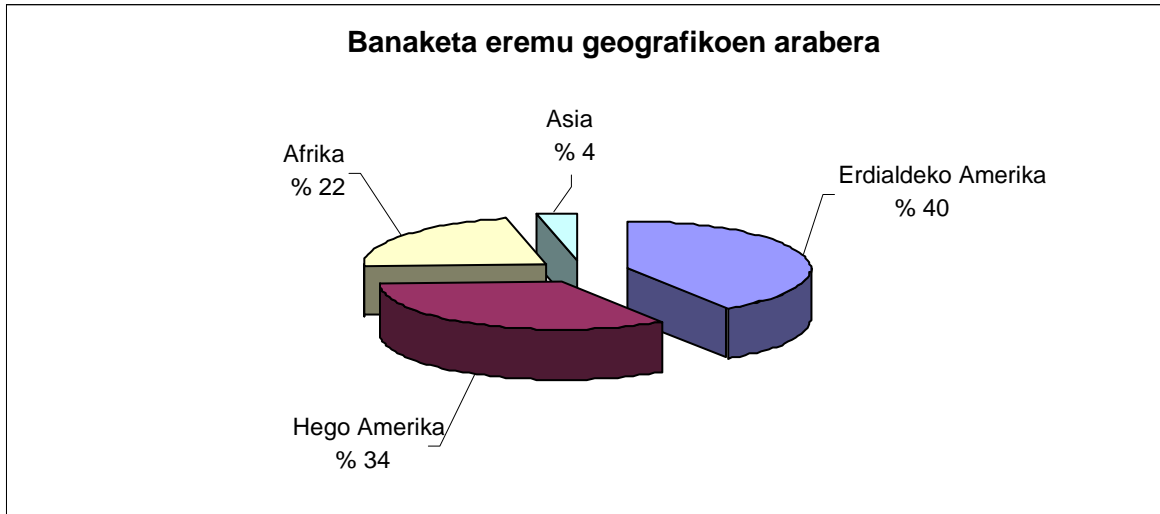


### 4. BANAKETA EREMU GEOGRAFIKOEN ARABERA

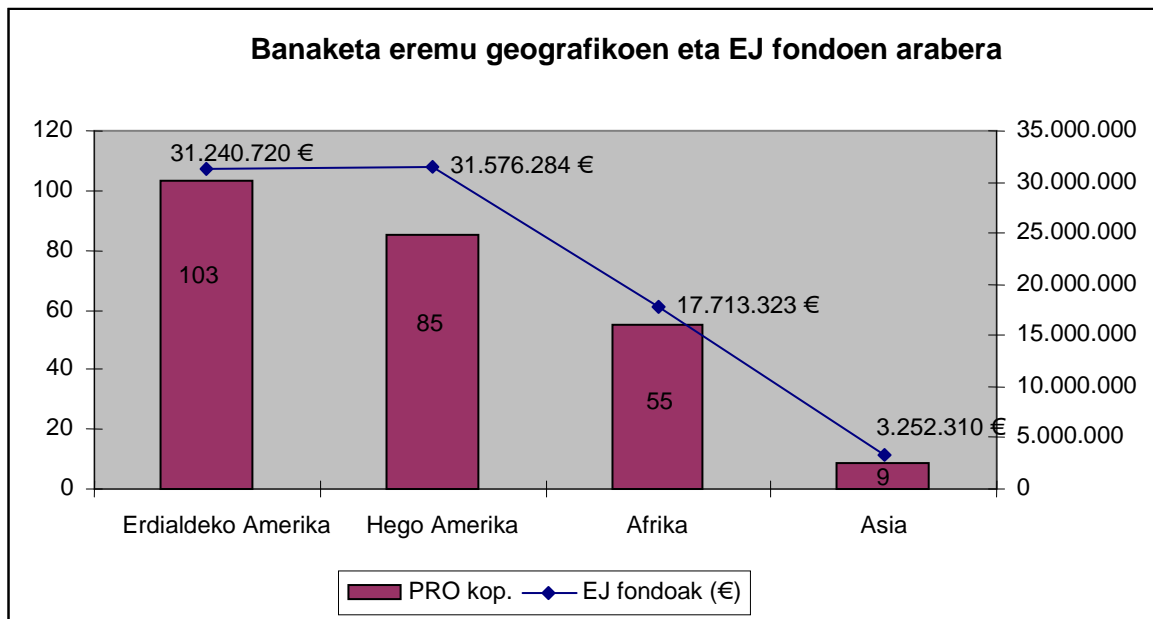
4. taula: Proiektu kopuruaren eta fondoaren banaketa eremu geografikoen arabera

Eremu geografikoa	PRO kopurua	EJ fondoak (€)
Erdialdeko Amerika	103	31.240.720
Hego Amerika	85	31.576.284
Afrika	55	17.713.323
Asia	9	3.252.310
<b>Guztira</b>	<b>252</b>	<b>83.782.636</b>

4. grafikoa



5. grafikoa





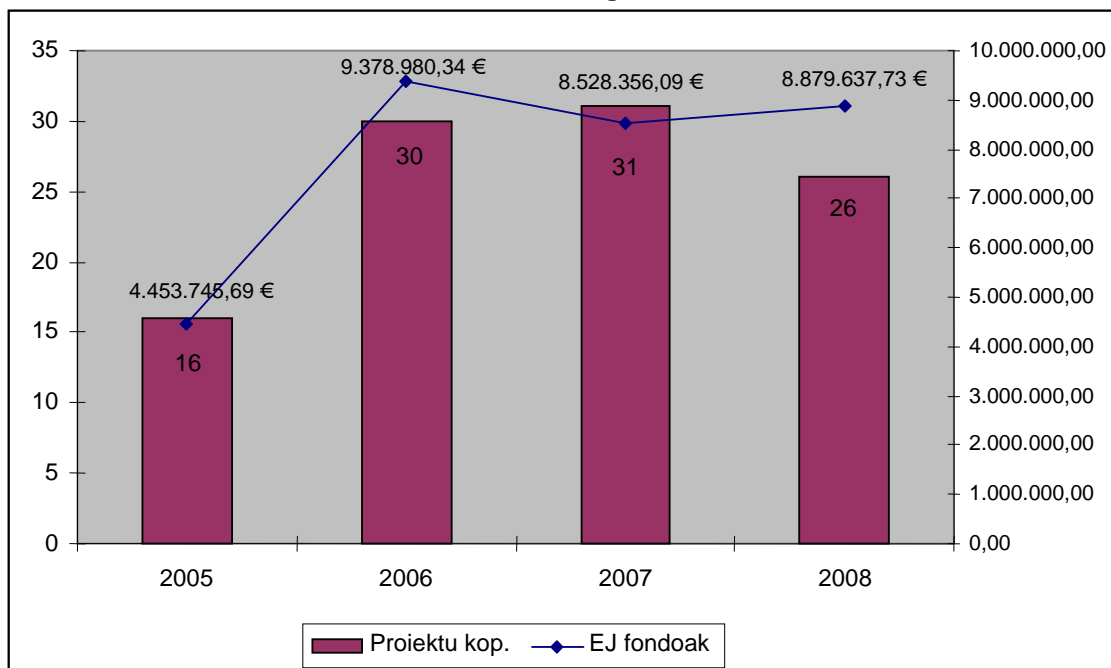
## II. ERDIALDEKO AMERIKA

### 1. BANAKETA URTEZ URTE (2005 – 2008)

5. taula: Banaketa urteen, proiektu kopuruaren eta Eusko Jaurlaritzaren fondoaren arabera

Urteak	PRO kop.	EJ fondoak(€)
2005	16	4.453.745,69
2006	30	9.378.980,34
2007	31	8.528.356,09
2008	26	8.879.637,73
<b>Guztira</b>	<b>103</b>	<b>31.240.719,8</b>

6. grafikoa




### 2. SEKTORE BANAKETA (2005 – 2008)

6. taula: Fondoaren eta proiektu kopuruaren banaketa sektoreen arabera

Sektoreak	EJ fondoak	Proiektu kop.
Emakumeak ahalduntzea	4.280.272,65	14
Giza Eskubideak	2.700.369,33	10
Hezkuntza	3.208.576,49	12
Osasuna	908.677,39	3
Oinarriko gizarte-azpiegiturak	3.503.212,26	10
Tokiko boterea	7.796.293,08	23
Tokiko garapen ekonomikoa	8.843.318,65	31
<b>Guztira</b>	<b>31.240.719,8</b>	<b>5</b>

7. grafikoa

## Sektore-banaketa Erdialdeko Amerikan

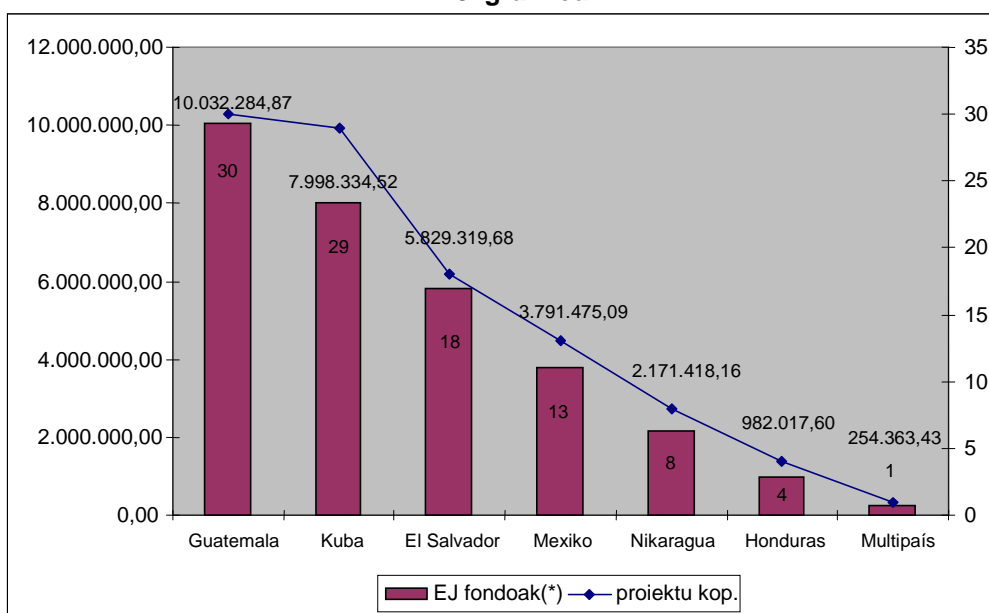


## 3. BANAKETA HERRIALDEEN ARABERA (2005 – 2008)

7. taula: Fondoen eta proiektu kopuruaren banaketa herrialdeen arabera.

Herrialdeak	EJ fondoak (€)	Proiektu kop.
	10.032.284,8	
Guatemala	7	30
Kuba	7.998.334,52	29
El Salvador	5.829.319,68	18
Mexiko	3.791.475,09	13
Nikaragua	2.171.418,16	8
Honduras	982.017,60	4
Multipaís	254.363,43	1
<b>Guztira</b>	<b>31.240.719,8</b>	<b>103</b>

8. grafikoa



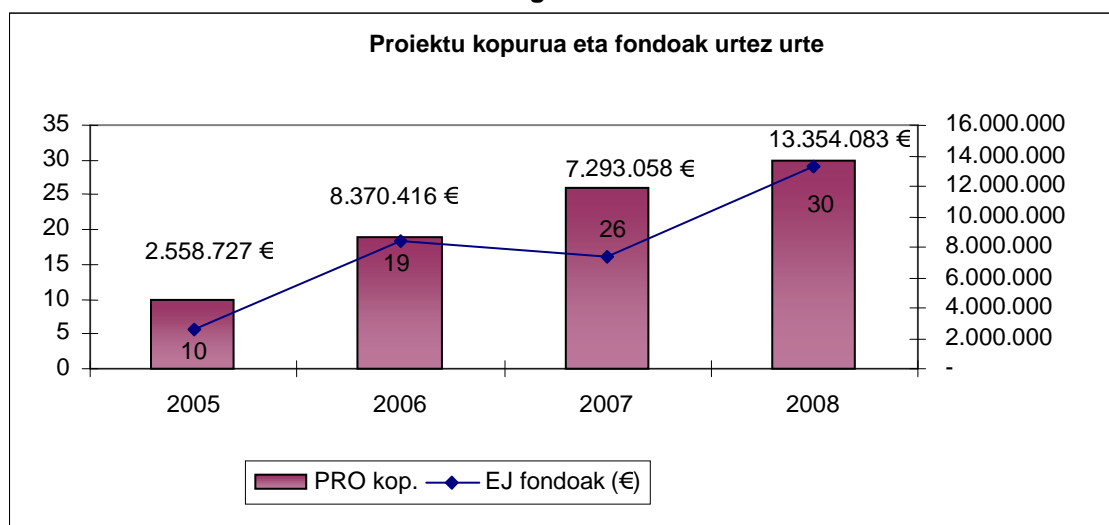
## III. HEGO AMERIKA

## 4. BANAKETA URTEZ URTE (2005 – 2008)

8. taula: Proiektu kopurua eta fondoak urtez urte

Urteak	PRO kop.	EJ fondoak(€)
2005	10	2.558.727
2006	19	8.370.416
2007	26	7.293.058
2008	30	13.354.083
<b>Guztira</b>	<b>85</b>	<b>31.576.284</b>

9. grafikoa

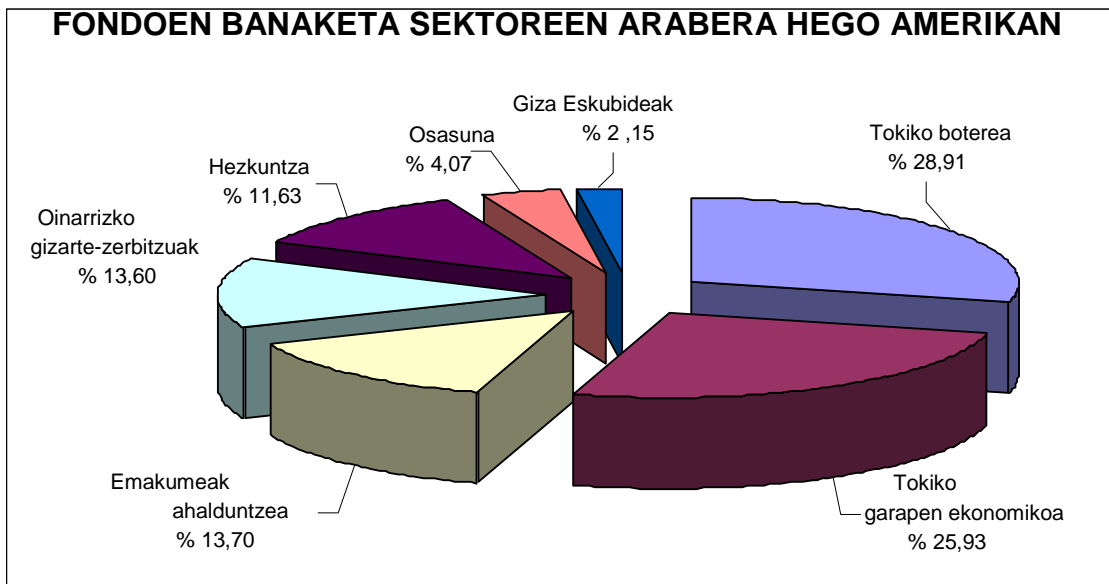


## 5. SEKTORE BANAKETA (2005 – 2008)

9. taula: Fondoaren eta proiektu kopuruaren banaketa sektoreen arabera

Sektoreak	EJ fondoak	Proiektu kop.
Tokiko boterea	9.129.910	24
Tokiko garapen ekonomikoa	8.188.419	18
Emakumeak ahalduntzea	4.325.839	13
Oinarrizko gizarte-azpiegiturak	4.295.620	12
Hezkuntza	3.671.856	12
Osasuna	1.285.234	3
Giza eskubideak	679.405	3
<b>Guztira</b>	<b>31.576.284</b>	<b>85</b>

## 10. grafikoa



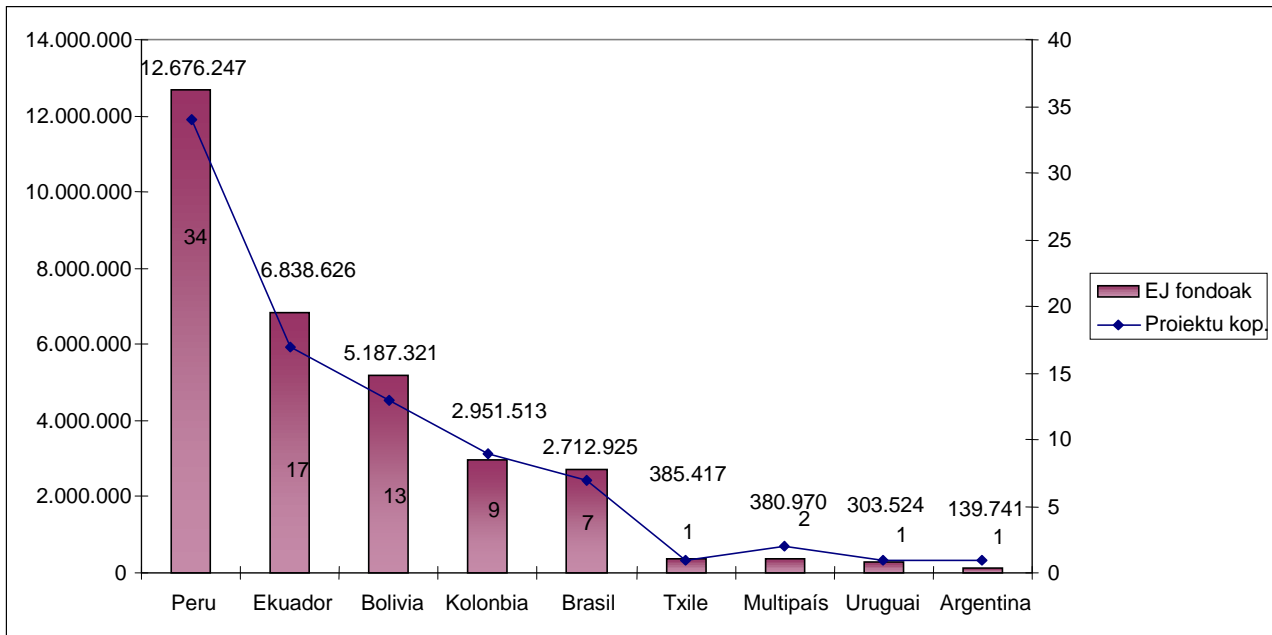
## 6. BANAKETA HERRIALDEEN ARABERA (2005 – 2008)

10. taula: Fondoek eta proiektu kopuruaren banaketa herrialdeen arabera.

Herrialdeak	EJ fondoak	Proiektu kop.
Peru	12.676.247	34
Ekuador	6.838.626	17
Bolivia	5.187.321	13
Kolonbia	2.951.513	9
Brasil	2.712.925	7
Txile	385.417	1
Multipaís	380.970	2
Uruguai	303.524	1
Argentina	139.741	1
<b>Guztira</b>	<b>31.576.284</b>	<b>85</b>

11. grafikoa: Fondoek eta proiektu kopuruaren banaketa herrialdeen arabera.





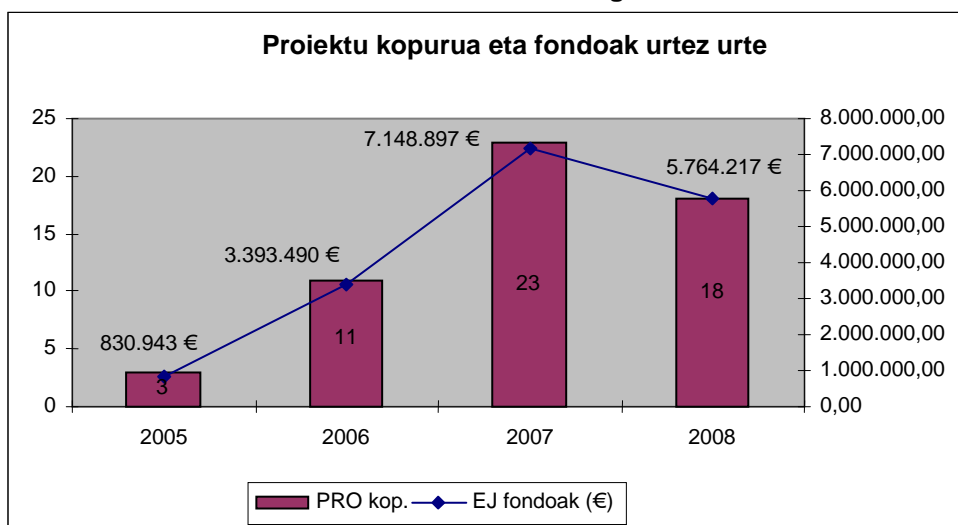
#### IV. AFRIKA

##### 1. BANAKETA URTEZ URTE (2005 – 2008)

11. taula

Urteak	PRO kop.	EJ fondoak (€)
2005	3	830.943,23
2006	11	3.393.490,08
2007	23	7.148.897,23
2008	18	5.764.217,43
<b>Guztira</b>	<b>55</b>	<b>17.137.547,97</b>

12. grafikoa




## 2. SEKTORE BANAKETA (2005 – 2008)

12. taula

Jardun-sektorea	PRO kop.	EJ fondoak (€)
Tokiko garapen ekonomikoa	20	6.348.376,43
Oinarrizko gizarte-azpiegiturak	14	4.614.174,33
Osasuna	9	2.808.665,05
Tokiko boterea	6	2.356.896,13
Emakumeak ahalduntzea	3	746.946,42
Hezkuntza	2	487.997,61
Giza Eskubideak	1	350.266,70
<b>Guztira</b>	<b>55</b>	<b>17.713.323</b>

13. grafikoa



## 3. BANAKETA HERRIALDEEN ARABERA (2005 – 2008)

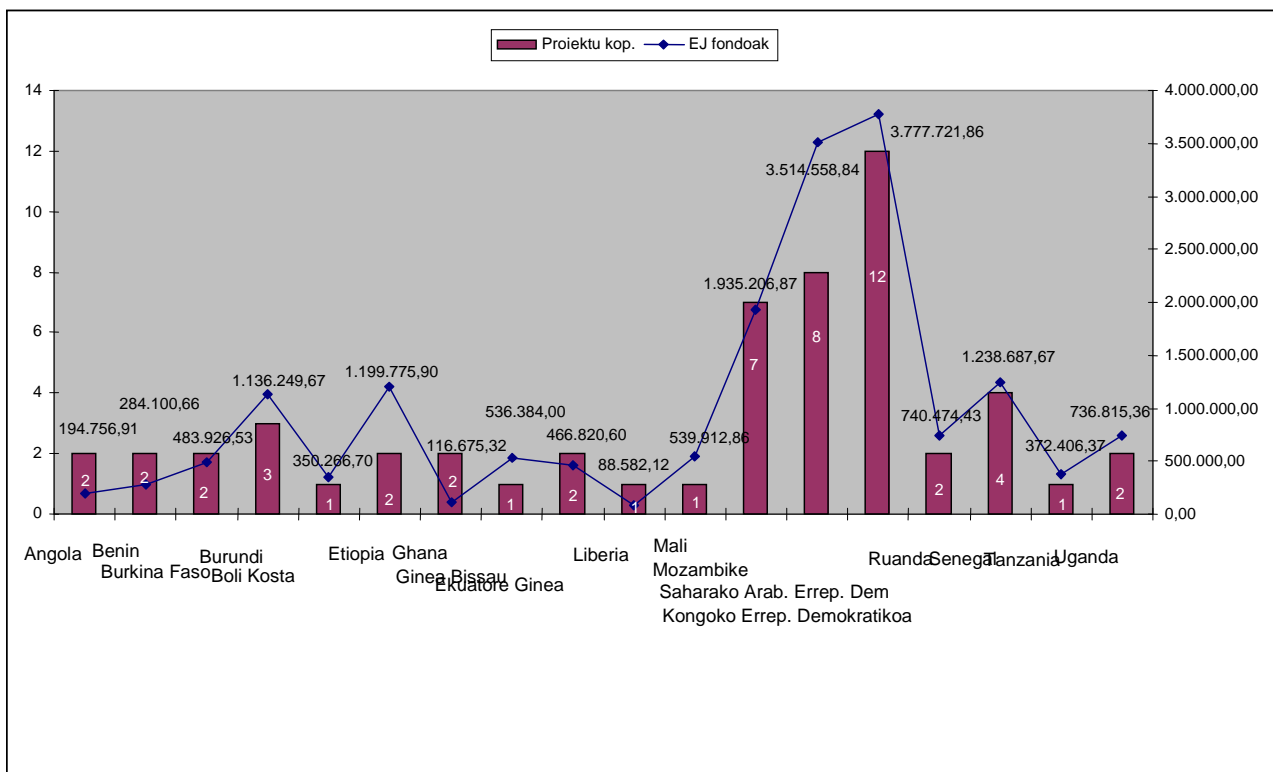
13. taula: Fondoen eta proiektu kopuruaren banaketa herrialdeen arabera.

Herrialdeak	Proiektu kop.	EJ fondoak (€)
Angola	2	194.756,91
Benin	2	284.100,66
Burkina Faso	2	483.926,53
Burundi	3	1.136.249,67
Boli Kosta	1	350.266,70
Etiopia	2	1.199.775,90
Ghana	2	116.675,32
Ginea Bissau	1	536.384,00
Ekuatore Ginea	2	466.820,60



Liberia	1	88.582,12
Mali	1	539.912,86
Mozambique	7	1.935.206,87
Saharako Errepublika Arabiar Demokratikoa	8	3.514.558,84
Kongoko Errepublika Demokratikoa	12	3.777.721,86
Ruanda	2	740.474,43
Senegal	4	1.238.687,67
Tanzania	1	372.406,37
Uganda	2	736.815,36
<b>Guztira</b>	<b>55</b>	<b>17.713.322,67</b>

#### 14. grafikoa: Fondon eta proiektu kopuruaren banaketa herrialdeen arabera.



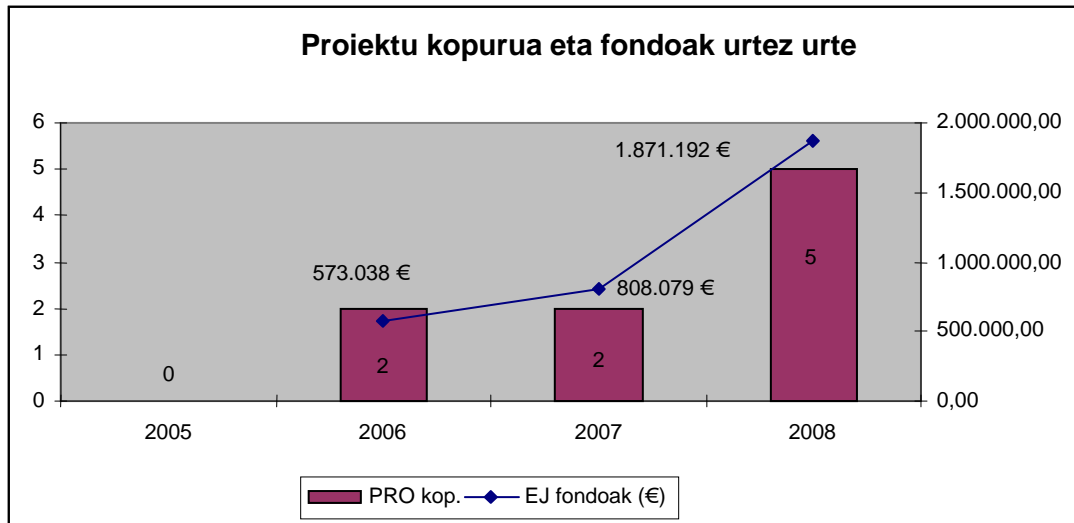
## V. ASIA

### 1. BANAKETA URTEZ URTE (2005 – 2008)

14. taula

Urteak	Proiektu kopurua	EJ fondoak (€)
2005	0	0
2006	2	573.038,46
2007	2	808.079,12
2008	5	1.871.192,03
<b>Guztira</b>	<b>9</b>	<b>3.252.309,61</b>

14. grafikoa




## 2. SEKTORE BANAKETA (2005 – 2008)

15. taula

Jardun-sektorea	PRO kop.	EJ fondoak (€)
Tokiko boterea	3	1.237.710,67
Emakumeak ahalduntzea	3	1.222.701,15
Oinarrizko gizarte-azpiegiturak	1	386.170,38
Tokiko garapen ekonomikoa	1	337.320,05
Hezkuntza	1	68.407,36
Osasuna	0	0,00
Giza Eskubideak	0	0,00
<b>Guztira</b>	<b>9</b>	<b>3.252.310</b>

15. grafikoa

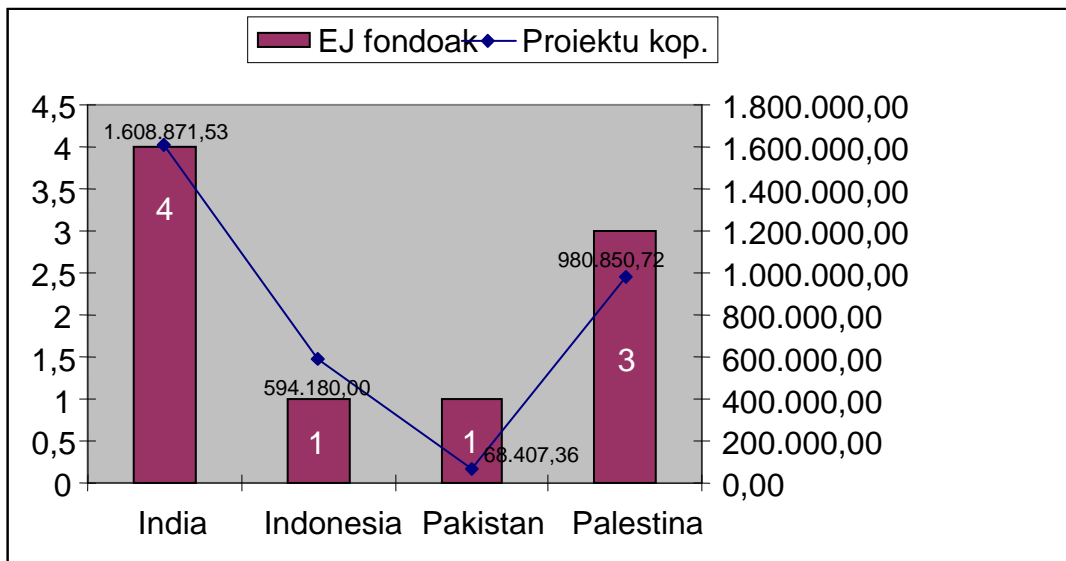


#### 4. BANAKETA HERRIALDEEN ARABERA (2005 – 2008)

16. taula: Fondoen eta proiektu kopuruaren banaketa herrialdeen arabera.

Herrialdeak	Proiektu kop.	EJ fondoak (€)
India	4	1.608.871,53
Indonesia	1	594.180,00
Pakistan	1	68.407,36
Palestina	3	980.850,72
<b>Guztira</b>	<b>9</b>	<b>3.252.309,61</b>

16. grafikoa: Fondoen eta proiektu kopuruaren banaketa herrialdeen arabera.



## VI. GARAPENERAKO HEZKUNTZA

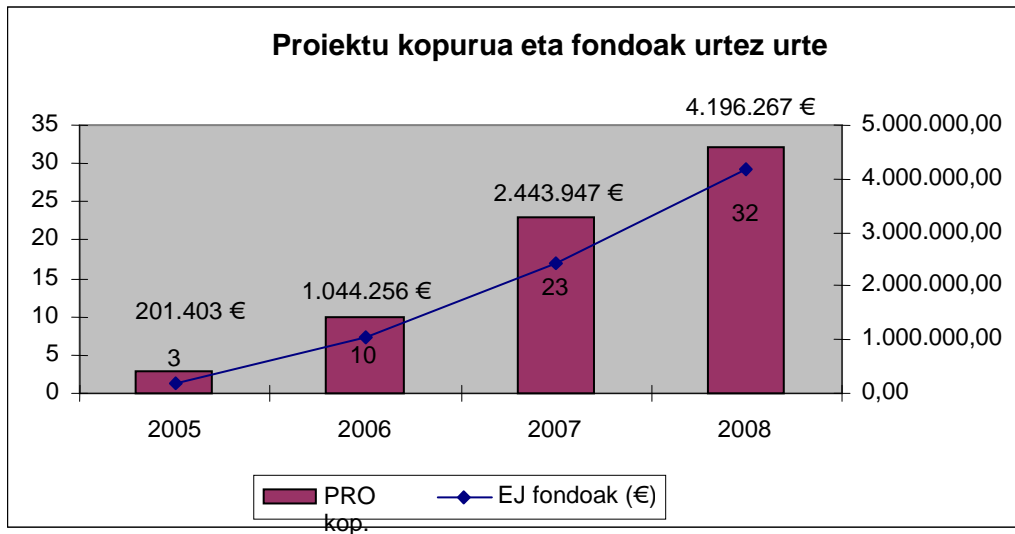
### 1. BANAKETA URTEZ URTE (2005 – 2008)

#### 15. taula

#### Proiektu kopurua urtez urte

Urteak	PRO kop.	EJ fondoak (€)
2005	3	201.403,33
2006	10	1.044.255,51
2007	23	2.443.946,54
2008	32	4.196.266,79
<b>Guztira</b>	<b>68</b>	<b>7.885.872,17</b>

17. grafikoa

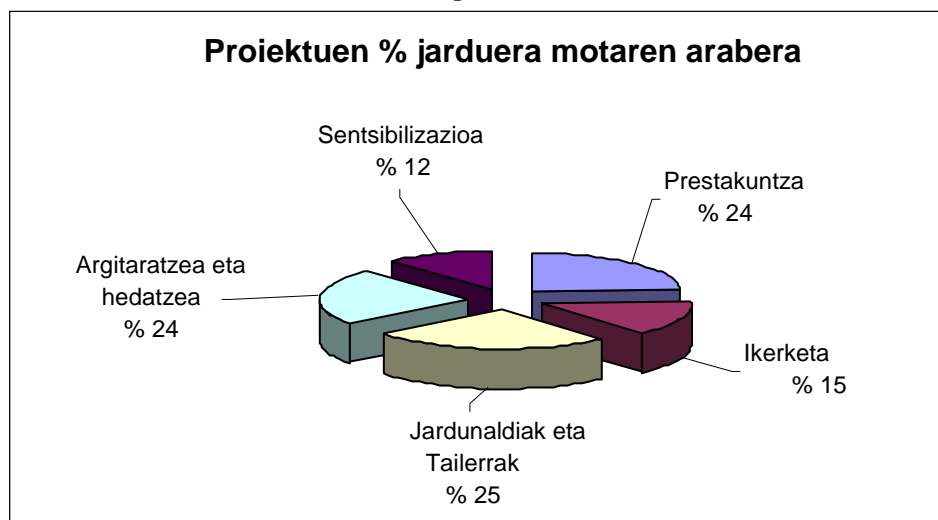


## 2. BANAKETA JARDUERA MOTAREN ARABERA (2005 – 2008)

16. taula

Jarduera mota	Prestakuntza	Ikerketa	Jardunaldiak eta tailerrak	Argitaratzea eta hedatzea	Sentsibilizazioa	Guztira
	16	10	18	16	8	68

18. grafikoa



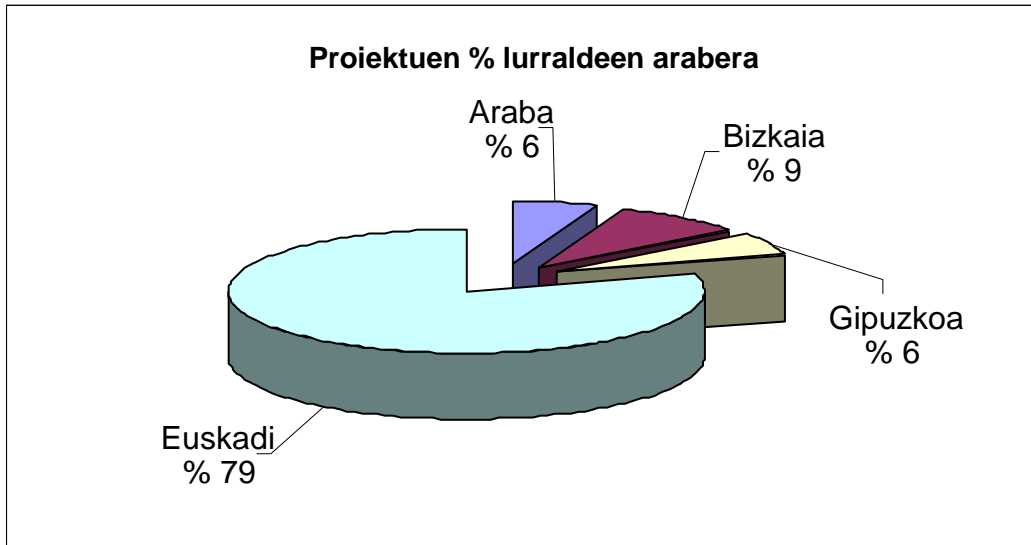
## 3. BANAKETA HERRIALDEEN ARABERA (2005 – 2008)

17. taula

Proiektu kopurua	Araba	Bizkaia	Gipuzkoa	Euskadi	Guztira
	4	6	4	54	68



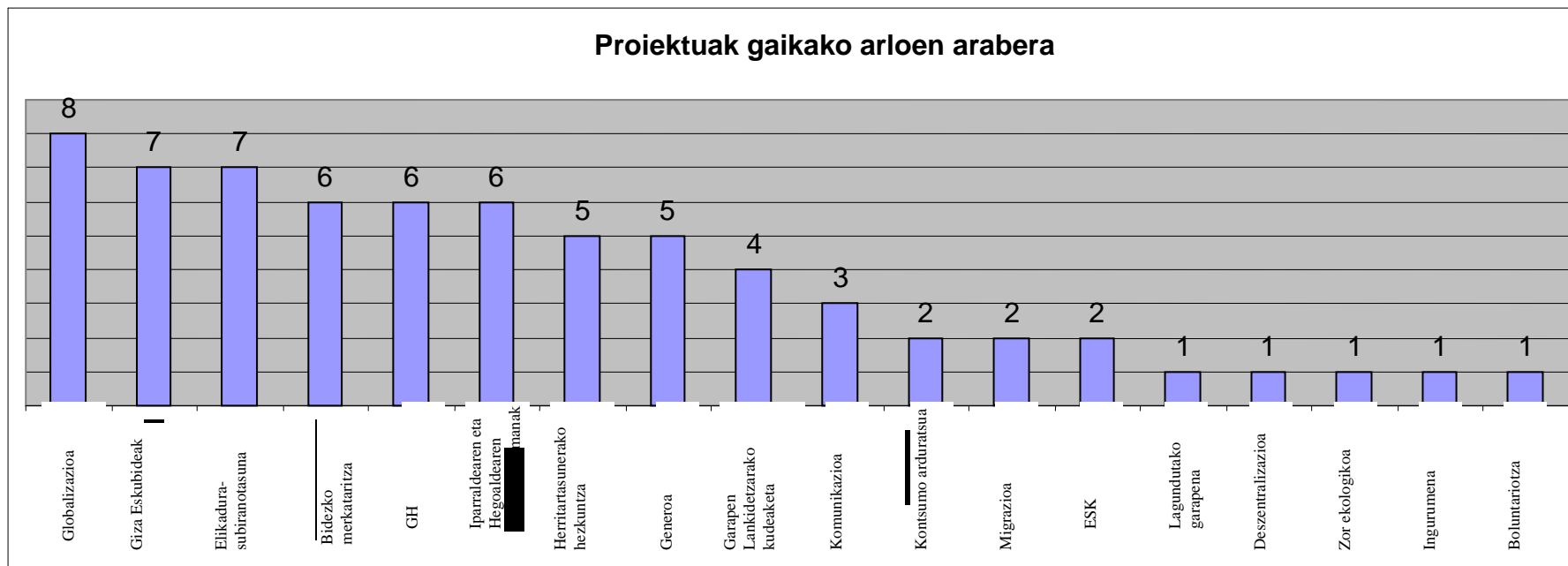
19. grafikoa





## 4. BANAKETA JARDUN SEKTOREEN ARABERA (2005 – 2008)

18. taula



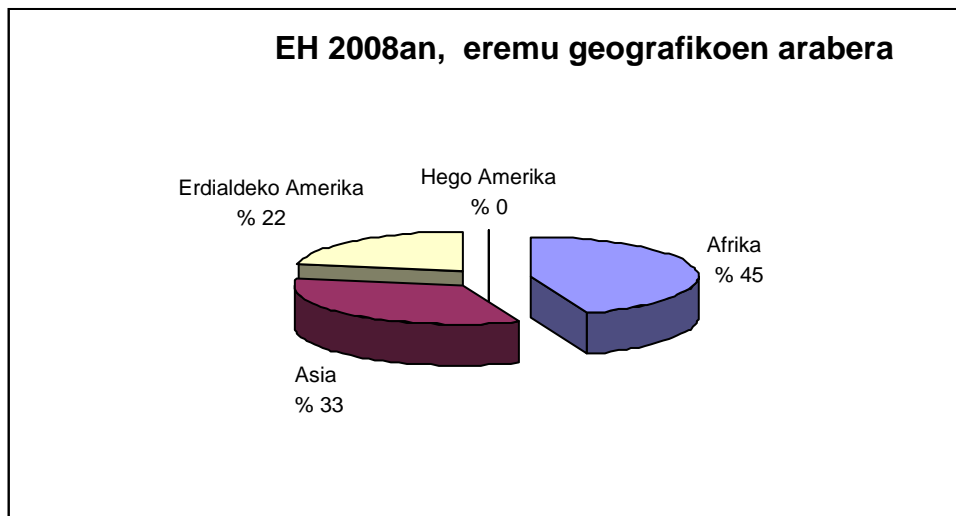
## VII. EKINTZA HUMANITARIOA:

## 1. BANAKETA EREMU GEOGRAFIKOEN ARABERA (2008)

19. taula

Proiektu kopurua 2008. urtea	Erdialdeko Amerika	Hego Amerika	Afrika	Asia	Guztira
	2	0	4	3	9

20. grafikoa



## 2. BANAKETA EREMU GEOGRAFIKOEN ARABERA (2009)

20. taula

Proiektu kopurua 2009. urtea	Erdialdeko Amerika	Hego Amerika	Afrika	Asia	Guztira
	4	0	5	5	14

21. grafikoa

